

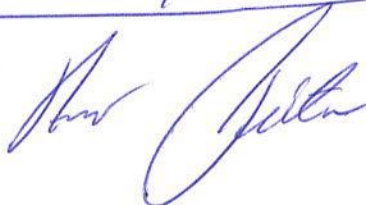
A1A 01.12.2015

Płońsk, 26 listopada 2015r.

FN.PO.0012.3.2015

BR, Sejm Miasta, KANW

26.11.2015



Pan Krzysztof Tucholski
Przewodniczący Rady Miejskiej
w Płońsku


za pośrednictwem

Pana Andrzeja Pietrasika
Burmistrza Miasta Płocka

Zgodnie z pismem SK-BR.0003.17.2015.KP w załączeniu do pisma przekazuję informacje i zestawienia na wnioski radnych z posiedzeń stałych Komisji Rady Miejskiej w Płońsku, które odbyły się 23 listopada 2015 roku przed XVIII sesją Rady Miejskiej w Płońsku zwołaną na 26 listopada 2015 roku.

Załączniki:

1. Informacja dotycząca podatku od nieruchomości – odpowiedź na pytanie zadane przez radną Panią Mariannę Żebrowską.
2. Informacja dotycząca zwolnień z podatku od nieruchomości – odpowiedź na pytanie zadane przez radnego Pana Henryka Zienkiewicza.
3. Informacja dotycząca liczby zarejestrowanych samochodów ciężarowych wymienionych w § 1 pkt 2 i 3 projektu uchwały, z podziałem na liczbę osi – odpowiedź na pytanie zadane przez radną Panią Mariannę Żebrowską.
4. Informacja dotycząca liczby zarejestrowanych samochodów ciężarowych wymienionych w § 1 pkt 2 projektu uchwały, z podziałem na lata 2013, 2014, 2015 – odpowiedź na pytanie zadane przez radnego Pana Marcina Uniewskiego.
5. Informacja dotycząca stawek podatku od środków transportowych obowiązujących w gminach powiatu płockiego w roku 2014 – odpowiedź na pytanie zadane przez radnego Pana Henryka Zienkiewicza.

Przełożono Przewodniczącemu R.M.
26.11.2015r.


6. Informacja dotycząca ilości zarejestrowanych pojazdów w roku 2013, 2014, 2015 oraz informacja o wysokości wpływów z tytułu podatku od środków transportowych za 10 miesięcy 2015 roku – odpowiedź na pytanie zadane przez radną Panią Marię Ziółkowską.

SKARBNIK MIASTA

mgr inż. Danina Lisawa

Otrzymują:

- Adresat
- Radna Rady Miejskiej w Płońsku Pani Marianna Żebrowska- załączniki nr 1, 3.
- Radny Rady Miejskiej w Płońsku Pan Henryk Zienkiewicz – załączniki nr 2, 5.
- Radny Rady Miejskiej w Płońsku Pan Marcin Uniewski – załącznik nr 4.
- Radna Rady Miejskiej w Płońsku Pani Maria Ziółkowska- załącznik nr 6.
- aa.

Sporządził: M.Gerkowska



Załącznik nr 1 - Informacja dotycząca podatku od nieruchomości - odpowiedź na pytanie zadane przez Panią radną Mariannę Żebrowską

„Dlaczego zwiększa się plan dochodów na 2015r. z tytułu podatku od nieruchomości od osób fizycznych o 40 000,00 zł?”

Wydział Finansowy informuje, iż zwiększenie planu dochodów w podatku od nieruchomości w 2015r. od osób fizycznych jest wynikiem wzrostu:

- powierzchni budynków mieszkalnych i gospodarczych, w związku ze zgłoszeniem do opodatkowania nowo wybudowanych oraz już istniejących budynków (dotyczy ok.120 podatników - wartość zwiększenia podatku o ok. 20 000,00 zł);
- powierzchni gruntów pozostałych w związku ze zmianą klasyfikacji gruntów z użytków rolnych na budowlane (dotyczy ok.80 podatników - wartość zwiększenia podatku o ok. 8 000,00zł);
- powierzchni mieszkalnej, w związku z wykupieniem przez osoby fizyczne mieszkań w blokach na własność (dotyczy ok. 100 podatników – wartość zwiększenia podatku o ok. 12 000,00 zł).

Sporządził: A.Studzińska



Zup. BURMISTRZA

**Kierownik Referatu
Podatków i Opłat**

Małgorzata Cenkowska




Załącznik nr 2 - Informacja dotycząca zwolnień z podatku od nieruchomości - odpowiedź na pytanie zadane przez Pana radnego Henryka Zienkiewicza

„Czy zwolnienie z podatku od nieruchomości dotyczy nieruchomości innych niż zajętych na potrzeby oświaty, kultury lub sportu?”

Wydział Finansowy informuje, iż poza zwolnieniami określonymi w Uchwale Rady Miejskiej są zwolnienia wynikające z art. 7 ustawy o podatkach i opłatach lokalnych, do których należą m.in.:

1. budowle wchodzące w skład infrastruktury kolejowej oraz zajęte pod nie grunty,
2. budynki gospodarcze lub ich części położone na gruntach gospodarstw rolnych,
3. grunty i budynki wpisane indywidualnie do rejestru zabytków ,
4. grunty stanowiące nieużytki,
5. położone na terenie rodzinnego ogrodu działkowego: grunty i altany działkowe,
6. zakłady pracy chronionej,
7. grunty i budynki lub ich części stanowiące własność gminy, z wyjątkiem zajętych na działalność gospodarczą lub będących w posiadaniu innych niż gmina jednostek bądź podmiotów,
8. uczelnie z wyjątkiem przedmiotów opodatkowania zajętych na działalność gospodarczą,
9. publiczne i niepubliczne jednostki organizacyjne objęte systemem oświaty oraz prowadzące je organy, w zakresie nieruchomości zajętych na działalność oświatową.

Sporządził: A.Studzińska


Zup BURMISTRZA
Kierownik Referatu
Podatków i Opłat


Małgorzata Gerkowska

Załącznik nr 3. Informacja dotycząca liczby zarejestrowanych samochodów ciężarowych wymienionych w § 1 pkt 2 i 3 projektu uchwały, z podziałem na liczbę osi - odpowiedź na pytanie zadane przez radną Panią Mariannę Żebrowską

1) Samochody ciężarowe z zawieszeniem pneumatycznym lub z zawieszeniem uznanym za równoważne o dopuszczalnej masie całkowitej pojazdu:	
a) o liczbie osi – dwie: - równej lub wyższej niż 12 ton	35
b) o liczbie osi – trzy: -równej lub wyższej niż 12 ton, a mniejszej niż 19 ton - równej lub wyższej niż 19 ton	0 25
c) o liczbie osi – cztery i więcej: - równej lub wyższej niż 12 ton, a mniejszej niż 27 ton - równej lub wyższej niż 27 ton	0 5
2) Samochody ciężarowe z innym systemem zawieszenia osi jezdnych o dopuszczalnej masie całkowitej pojazdu:	
a) o liczbie osi - dwie: - równej lub wyższej niż 12 ton	5
b) o liczbie osi - trzy: - równej lub wyższej niż 12 ton, a mniejszej niż 19 ton - równej lub wyższej niż 19 ton	3 4
c) o liczbie osi - cztery i więcej: - równej lub wyższej niż 12 ton, a mniejszej niż 29 ton - równej lub wyższej niż 29 ton - 2	0 2

Sporządził: A.Skrocka

Zup. BURMISTRZA
Kierownik Referatu
Podatków i Opłat

Małgorzata Getkowska

Załącznik nr 4. Informacja dotycząca liczby zarejestrowanych samochodów ciężarowych wymienionych w § 1 pkt 2 projektu uchwały, z podziałem na lata 2013, 2014, 2015 – odpowiedź na pytanie zadane przez radnego Pana Marcina Uniewskiego

Samochody ciężarowe z zawieszeniem pneumatycznym lub z zawieszeniem uznanym za równoważne o dopuszczalnej masie całkowitej pojazdu:	2013	2014	2015
a) o liczbie osi – dwie:			
- równej lub wyższej niż 12 ton	40	39	35
b) o liczbie osi – trzy:			
-równej lub wyższej niż 12 ton, a mniejszej niż 19 ton	1	0	0
- równej lub wyższej niż 19 ton	22	26	25
c) o liczbie osi – cztery i więcej:			
- równej lub wyższej niż 12 ton, a mniejszej niż 27 ton	0	0	0
- równej lub wyższej niż 27 ton	6	7	5

Sporządził: A. Skrocka

Zup. BURMISTRZA

Kierownik Referatu
Podatków i Opłat

Małgorzata Gerkowska

Załącznik nr 5 - Informacja dotycząca stawek podatku od środków transportowych obowiązujących w gminach powiatu płońskiego w roku 2014 - odpowiedź na pytanie zadane przez radnego Pana Henryka Zienkiewicza

		Miasto Płońsk	Gmina Baboszewo	Gmina Sochocin	Gmina Płońsk	Nowe Miasto	Gmina Raciąż	Miasto Raciąż
1	od samochodów ciężarowych o których mowa w art. 8 pkt 1 ustawie o podatkach i opłatach lokalnych o dopuszczalnej masie całkowitej :							
	powyżej 3,5 tony do 5,5 ton włącznie	738,00	750,00	700,00	723,27	550,00	452,00	550,00
	powyżej 5,5 tony do 9 ton włącznie	1 092,00	1 250,00	1 175,00	974,82	950,00	637,00	750,00
	powyżej 9 ton do 12 ton	1 410,00	1 500,00	1 265,00	1 072,58	1 260,00	807,00	900,00
2	samochody ciężarowe o których mowa w art. 8 pkt 2 ustawy o podatkach i opłatach lokalnych, o dopuszczalnej masie całkowitej równej lub wyższej niż 12 ton (oś jezdna z zawieszeniem pneumatycznym lub zawieszeniem uznanym za równoważne):							
		o liczbie osi – dwie						
	równej lub wyższej niż 12 ton, a mniejszej niż 13 ton	1 296,00	2 080,00	1 557,00	885,44	870,00	567,00	1 160,00
	równej lub wyższej niż 13 ton, a mniejszej niż 14 ton	1 296,00	2 080,00	1 615,00	885,44	870,00	698,00	1 160,00
	równej lub wyższej niż 14 ton, a mniejszej niż 15 ton	1 296,00	2 080,00	1 678,00	885,44	870,00	824,00	1 160,00
	równej lub wyższej niż 15 ton	1 296,00	2 080,00	1 736,00	942,44	1 111,00	1 130,00	1 160,00
		o liczbie osi – trzy						
	równej lub wyższej niż 12 t, a mniejszej niż 17 t	1 296,00	2 080,00	1 736,00	1 000,44	1 125,00	696,00	1 260,00
	równej lub wyższej niż 17 t, a mniejszej niż 19 t	1 296,00	2 080,00	1 796,00	1 000,44	1 125,00	824,00	1 260,00
	równej lub wyższej niż 19 t, a mniejszej niż 21 t	2 034,00	2 080,00	1 857,00	1 354,44	1 125,00	910,00	1 620,00
	równej lub wyższej niż 21 t, a mniejszej niż 23 t	2 034,00	2 080,00	1 917,00	1 354,44	1 350,00	1 124,00	1 620,00
	równej lub wyższej niż 23 t, a mniejszej niż 25 t	2 034,00	2 080,00	1 976,00	1 354,44	1 350,00	1 230,00	1 620,00
	równej lub wyższej niż 25 ton	2 034,00	2 500,00	2 036,00	1 354,44	1 399,00	1 230,00	1 620,00

o liczbie osi – cztery i więcej										
	równiej lub wyższej niż 12 ton, a mniejszej niż 25 t	2 142,00	2 340,00	2 036,00	1 342,44	1 468,00	1 124,00	1 300,00		
	równiej lub wyższej niż 25 ton, a mniejszej niż 27 t	2 142,00	2 340,00	2 157,00	1 342,44	1 468,00	1 230,00	1 350,00		
	równiej lub wyższej niż 27 ton, a mniejszej niż 29 t	2 646,00	2 340,00	2 276,00	2 077,44	1 700,00	1 658,00	1 400,00		
	równiej lub wyższej niż 29 ton, a mniejszej niż 31 t	2 646,00	2 500,00	2 397,00	2 077,44	1 726,00	1 980,00	1 726,00		
	równiej lub wyższej niż 31 ton	2 646,00	2 600,00	2 517,00	2 077,44	2 177,00	1 980,00	1 726,00		
	samochody ciężarowe o których mowa w art. 8 pkt 2 ustawy o podatkach i opłatach lokalnych o dopuszczalnej masie całkowitej równej lub wyższej niż 12 ton (z innym systemem zawieszania:									
		o liczbie osi – dwie								
	równiej lub wyższej niż 12 ton, a mniejszej niż 13 ton	1 530,00	2 080,00	1 557,00	1 438,44	870,00	824,00	1 300,00		
	równiej lub wyższej niż 13 ton, a mniejszej niż 14 ton	1 530,00	2 080,00	1 615,00	1 438,44	870,00	924,00	1 300,00		
	równiej lub wyższej niż 14 ton, a mniejszej niż 15 ton	1 530,00	2 080,00	1 678,00	1 438,44	870,00	1 017,00	1 300,00		
	równiej lub wyższej niż 15 ton	1 530,00	2 080,00	1 736,00	1 619,44	1 307,00	1 469,00	1 307,00		
		o liczbie osi – trzy								
	równiej lub wyższej niż 12 t, a mniejszej niż 17 t	1 404,00	2 080,00	1 736,00	1 754,44	1 350,00	920,00	1 400,00		
	równiej lub wyższej niż 17 t, a mniejszej niż 19 t	1 404,00	2 080,00	1 796,00	1 754,44	1 350,00	1 124,00	1 450,00		
	równiej lub wyższej niż 19 t, a mniejszej niż 21 t	2 268,00	2 080,00	1 857,00	1 988,44	1 350,00	1 345,00	1 500,00		
	równiej lub wyższej niż 21 t, a mniejszej niż 23 t	2 268,00	2 080,00	1 917,00	1 988,44	1 619,00	1 467,00	1 550,00		
	równiej lub wyższej niż 23 t, a mniejszej niż 25 t	2 268,00	2 080,00	1 976,00	1 988,44	1 645,00	1 766,00	1 645,00		
	równiej lub wyższej niż 25 ton	2 268,00	2 500,00	2 036,00	1 988,44	1 645,00	1 766,00	1 645,00		

od ciągników siodłowych i balastowych o których mowa w art. 8 pkt 4 ustawy o podatkach i opłatach lokalnych przystosowanych do używania łącznie z naczepą lub przyczepą o dopuszczalnej masie całkowitej zespołu pojazdów równej lub wyższej niż 12 ton (inne systemy zawieszenia osi jezdnych):										
o liczbie osi – dwie										
		2 142,00	2 080,00	1 617,00	1 228,86	1 111,00	920,00	1 460,00		
	równej lub wyższej niż 12 ton, a mniejszej niż 18 ton	2 142,00	2 080,00	1 617,00	1 228,86	1 111,00	920,00	1 460,00		
	równej lub wyższej niż 18 ton, mniejszej niż 25 ton	2 160,00	2 100,00	1 726,00	1 228,86	1 111,00	1 124,00	1 460,00		
	równej lub wyższej niż 25 ton, mniejszej niż 31 ton	2 160,00	2 100,00	1 832,00	1 228,86	1 111,00	1 658,00	1 800,00		
	równej lub wyższej niż 31 ton, mniejszej niż 36 ton	2 160,00	2 300,00	2 042,00	2 259,86	2 023,00	2 085,00	2 023,00		
	równej lub wyższej niż 36	2 208,00	2 300,00	2 042,00	2 259,86	2 023,00	2 085,00	2 023,00		
o liczbie osi – trzy i więcej										
	równej lub wyższej niż 12 ton, a mniejszej niż 36 ton	2 160,00	2 300,00	1 878,00	2 060,86	1 798,00	1 982,00	1 798,00		
	równej lub wyższej niż 36 ton, a mniejszej niż 40 ton	2 892,00	2 300,00	1 878,00	2 060,86	1 798,00	1 982,00	1 798,00		
	równej lub wyższej niż 40 ton	2 892,00	2 900,00	2 685,00	2 894,44	2 660,00	2 732,00	2 660,00		
5	od przyczep i naczep o których mowa w art. 8 pkt 5 ustawy o podatkach i opłatach lokalnych, które łącznie z pojazdem silnikowym posiadają dopuszczalną masę całkowitą od 7 ton i poniżej 12 ton, z wyjątkiem związanych wyłącznie z działalnością rolniczą prowadzoną przez podatnika podatku rolnego:	822,00	1 500,00	725,00	553,58	1 230,00	483,00	350,00		

od przyczep lub naczep o których mowa w art. 8 pkt 6 ustawy o podatkach i opłatach lokalnych, które łącznie z pojazdem silnikowym posiadają dopuszczalną masę całkowitą równą lub wyższą niż 12 ton z wyjątkiem związanych wyłącznie z działalnością rolniczą prowadzoną przez podatnika podatku rolnego (oszczędna z zawieszeniem pneumatycznym lub z zawieszeniem uznanym za równoważne):										
o liczbie osi – jedna										
6			504,00	1 350,00	971,00	512,34	512,00	450,00	450,00	
	równej lub wyższej niż 12 ton, a mniejszej niż 18 ton									
	równej lub wyższej niż 18 ton, a mniejszej niż 25 ton	918,00	1 460,00	1 186,00	533,34	512,00	567,00	450,00	450,00	
	równej lub wyższej niż 25 ton, a mniejszej niż 36 ton	918,00	1 670,00	1 400,00	533,34	1 025,00	663,00	650,00	650,00	
	równej lub wyższej niż 36 ton	1 476,00	1 670,00	1 400,00	533,34	1 025,00	663,00	650,00	650,00	
o liczbie osi – dwie										
	równej lub wyższej niż 12 ton, a mniejszej niż 28 ton	1 422,00	1 670,00	1 400,00	1 060,34	615,00	567,00	650,00	650,00	
	równej lub wyższej niż 28 ton, a mniejszej niż 33 ton	1 422,00	1 670,00	1 509,00	1 060,34	1 025,00	803,00	750,00	750,00	
	równej lub wyższej niż 33 ton, a mniejszej niż 36 ton	1 422,00	1 780,00	1 509,00	1 389,34	1 025,00	994,00	887,00	887,00	
	równej lub wyższej niż 36 ton, a mniejszej niż 38 ton	2 064,00	1 780,00	1 509,00	1 389,34	1 025,00	994,00	887,00	887,00	
	równej lub wyższej niż 38 ton	2 064,00	1 780,00	1 538,00	1 620,86	1 230,00	1 317,00	1 200,00	1 200,00	
o liczbie osi – trzy i więcej										
	równej lub wyższej niż 12 ton, a mniejszej niż 36 ton	918,00	1 780,00	1 509,00	937,34	1 230,00	899,00	707,00	707,00	
	równej lub wyższej niż 36 ton, a mniejszej niż 38 ton	1 476,00	1 780,00	1 509,00	937,34	1 230,00	899,00	707,00	707,00	
	równej lub wyższej niż 38 ton	1 476,00	1 890,00	1 726,00	1 252,86	1 332,00	1 119,00	984,00	984,00	

od przyczep lub naczep o których mowa w art. 8 pkt 6 ustawy o podatkach i opłatach lokalnych, które łącznie z pojazdem silnikowym posiadają dopuszczalną masę całkowitą równą lub wyższą niż 12 ton z wyjątkiem związanych wyłącznie z działalnością rolniczą prowadzoną przez podatnika podatku rolnego (inny system zawieszania osi jezdnych):									
o liczbie osi – jedna									
	równiej lub wyższej niż 12 ton, a mniejszej niż 18 ton	816,00	1 350,00	971,00	608,34	615,00	450,00	500,00	
	równiej lub wyższej niż 18 ton, a mniejszej niż 25 ton	846,00	1 460,00	1 186,00	608,34	615,00	663,00	500,00	
	równiej lub wyższej niż 25 ton, a mniejszej niż 36 ton	846,00	1 650,00	1 400,00	809,34	1 025,00	791,00	700,00	
	równiej lub wyższej niż 36 ton	1 710,00	1 650,00	1 400,00	809,34	1 025,00	791,00	700,00	
o liczbie osi – dwie									
	równiej lub wyższej niż 12 ton, a mniejszej niż 28 ton	1 416,00	1 670,00	1 400,00	822,34	512,00	678,00	900,00	
	równiej lub wyższej niż 28 ton, a mniejszej niż 33 ton	1 416,00	1 670,00	1 509,00	1 634,34	1 230,00	996,00	1 300,00	
	równiej lub wyższej niż 33 ton, a mniejszej niż 36 ton	1 416,00	1 780,00	1 509,00	1 634,34	1 537,00	1 448,00	1 400,00	
	równiej lub wyższej niż 36 ton, a mniejszej niż 38 ton	2 034,00	2 100,00	1 509,00	1 634,34	1 537,00	1 448,00	1 400,00	
	równiej lub wyższej niż 38 ton	2 034,00	2 100,00	1 791,00	2 111,86	1 774,00	1 828,00	1 774,00	
o liczbie osi – trzy i więcej									
	równiej lub wyższej niż 12 ton, a mniejszej niż 36 ton	1 416,00	1 780,00	1 509,00	1 240,34	1 230,00	1 113,00	1 200,00	
	równiej lub wyższej niż 36 ton, a mniejszej niż 38 ton	1 710,00	1 780,00	1 509,00	1 240,34	1 230,00	1 113,00	1 200,00	
	równiej lub wyższej niż 38 ton	1 710,00	1 890,00	1 726,00	1 633,86	1 337,00	1 458,00	1 337,00	
7	od autobusów o których mowa w art. 8 pkt 7 ustawy o podatkach i opłatach lokalnych w zależności od liczby miejsc do siedzenia :								
	do 15 miejsc	738,00			613,35				
	od 16 miejsc do mniej niż 30 miejsc	1 416,00	1 800,00	1 680,00	1 002,35	564,00	965,00	750,00	
	równiej lub wyższej niż 30 miejsc	2 034,00	2 300,00	2 040,00	2 014,86	1 179,00	1 674,00	1 500,00	

Sporządził: M. Gerkowska

Zup BURMISTRZA

Kierownik Referatu
Podatków i Opłat

Małgorzata Gerkowska

Załącznik nr 6. Informacja dotycząca ilości zarejestrowanych pojazdów w roku 2013, 2014, 2015 oraz informacja o wysokości wpływów z tytułu podatku od środków transportowych za 10 miesięcy 2015 roku - odpowiedź na pytanie zadane przez radną Panią Marię Ziółkowską

	2013	2014	2015
Ilość zarejestrowanych pojazdów	397	401	441

Wpływ podatku od środków transportowych za 10 miesięcy 2015 roku:

- osoby fizyczne – 375 269,57 zł;
- osoby prawne – 156 192,85 zł.

Sporządził: A. Skrocka

Zup BURMISTRZA
Kierownik Referatu
Podatków i Opłat

Małgorzata Gerkowska
Małgorzata Gerkowska